

ЗАТВЕРДЖЕНО

наказом Міністерства фінансів України

від 29 листопада 2000 р. N 302

(у редакції наказу Міністерства фінансів України

від 28 жовтня 2003 р. N 602)

Підприємство Державне Підприємство "Державний науковий центр лікарських засобів і медичної продукції"
 Територія ХАРКІВСЬКА
 Орган державного управління Державна служба України з лікарських засобів та контролю за наркотиками
 Організаційно-правова форма господарювання Державне підприємство
 Вид економічної діяльності Дослідження й експериментальні розробки в галузі біотехнологій
 Однина виміру: тис. грн.

Дата /рік, місяць, число/
 за ЄДРПОУ
 за КОАТУУ
 за СПОДУ
 за КОПФГ
 за КВЕД

КОДИ		
2020	12	01
00482329		
6310136600		
27189		
140		
72.11		

ПРИМІТКИ ДО РІЧНОЇ ФІНАНСОВОЇ ЗВІТНОСТІза 2020 рік

Форма № 5

Код за ДКУД

1801008

I. Нематеріальні активи

Групи нематеріальних активів	Код рядка	Залишок на початок року		Надійшло за рік	Переоцінка (дооцінка +, уцінка -)		Вибуло за рік		Нараховано амортизації за рік	Втрати від зменшення корисності за рік	Інші зміни за рік		Залишок на кінець року	
		первісна (переоцінена) вартість	накопичена амортизація		первісної (переоціненої) вартості	накопиченої амортизації	первісна (переоцінена) вартість	накопичена амортизація			первісної (переоціненої) вартості	накопиченої амортизації	первісна (переоцінена) вартість	накопичена амортизація
1	2	3	4	5	6	7	8	9	10	11	12	13	14	15
Права користування природними ресурсами	010	0	0	0	0	0	0	0	0	0	0	0	0	0
Права користування майном	020	18280	0	0	0	0	0	0	0	0	0	0	18280	0
Права на комерційні позначення	030	0	0	0	0	0	0	0	0	0	0	0	0	0
Права на об'єкти промислової власності	040	62	0	0	0	0	0	0	0	0	0	0	62	0
Авторське право та суміжні з ним права	050	11	0	0	0	0	0	0	0	0	0	0	11	0
	060	0	0	0	0	0	0	0	0	0	0	0	0	0
Інші нематеріальні активи	070	0	0	0	0	0	0	0	0	0	0	0	0	0
Разом	080	18353	0	0	0	0	0	0	0	0	0	0	18353	0
Гудвіл	090	0	0	0	0	0	0	0	0	0	0	0	0	0

3 рядка 080 графа 14

вартість нематеріальних активів, щодо яких існує обмеження права власності

(081) 0

вартість оформлених у заставу нематеріальних активів

(082) 0

вартість створених підприємством нематеріальних активів

(083) 0

3 рядка 080 графа 5

вартість нематеріальних активів, отриманих за рахунок цільових асигнувань

(084) 0

3 рядка 080 графа 15

накопичена амортизація нематеріальних активів, щодо яких існує обмеження права власності

(085) 0

II. Основні засоби

Групи основних засобів	Код рядка	Залишок на початок року		Надійшло за рік	Переоцінка (дооцінка +, уцінка -)		Вибуло за рік		Нараховано амортизації за рік	Втрати від зменшення корисності	Інші зміни за рік		Залишок на кінець року		у тому числі			
		первісна (переоцінена) вартість	знос		первісної (переоціненої) вартості	зносу	первісна (переоцінена) вартість	зносу			первісної (переоціненої) вартості	зносу	первісна (переоцінена) вартість	зносу	одержані за фінансовою орендою		передані в оперативну оренду	
															первісна (переоцінена) вартість	знос	первісна (переоцінена) вартість	знос
1	2	3	4	5	6	7	8	9	10	11	12	13	14	15	16	17	18	19
Земельні ділянки	100	0	0	0	0	0	0	0	0	0	0	0	0	0	0	0	0	0
Інвестиційна нерухомість	105	0	0	0	0	0	0	0	0	0	0	0	0	0	0	0	0	0
Капітальні витрати на поліпшення земель	110	0	0	0	0	0	0	0	0	0	0	0	0	0	0	0	0	0
Будинки, споруди та передавальні пристрої	120	5880	5694	0	58298	127	0	0	0	0	0	0	64178	5821	0	0	0	0
Машини та обладнання	130	279	279	0	0	0	0	0	0	0	0	0	279	279	0	0	0	0
Транспортні засоби	140	48	48	0	0	0	0	0	0	0	0	0	48	48	0	0	0	0
Інструменти, прилади, інвентар (меблі)	150	538	534	0	0	0	0	0	0	0	0	0	538	534	0	0	0	0
Тварини	160	0	0	0	0	0	0	0	0	0	0	0	0	0	0	0	0	0
Багаторічні насадження	170	0	0	0	0	0	0	0	0	0	0	0	0	0	0	0	0	0
Інші основні засоби	180	258	225	0	0	0	0	0	0	0	0	0	258	225	0	0	0	0
Бібліотечні фонди	190	2	0	0	0	0	0	0	0	0	0	0	2	0	0	0	0	0
Малоцінні необоротні матеріальні активи	200	249	195	0	0	0	0	0	0	0	0	0	249	195	0	0	0	0
Тимчасові (нетитульні) споруди	210	0	0	0	0	0	0	0	0	0	0	0	0	0	0	0	0	0
Природні ресурси	220	0	0	0	0	0	0	0	0	0	0	0	0	0	0	0	0	0
Інвентарна тара	230	0	0	0	0	0	0	0	0	0	0	0	0	0	0	0	0	0
Предмети прокату	240	0	0	0	0	0	0	0	0	0	0	0	0	0	0	0	0	0
Інші необоротні матеріальні активи	250	0	0	0	0	0	0	0	0	0	0	0	0	0	0	0	0	0
Разом	260	7254	6975	0	58298	127	0	0	0	0	0	0	65552	7102	0	0	0	0

3 рядка 260 графа 14	вартість основних засобів, щодо яких існують передбачені чинним законодавством обмеження права власності	(261)	0
	вартість оформлених у заставу основних засобів	(262)	0
	залишкова вартість основних засобів, що тимчасово не використовуються (консервація, реконструкція тощо)	(263)	0
	первісна (переоцінена) вартість повністю амортизованих основних засобів	(264)	0
	основні засоби орендованих цілісних майнових комплексів	(2641)	0
3 рядка 260 графа 8	вартість основних засобів, призначених для продажу	(265)	0
	залишкова вартість основних засобів, утрачених унаслідок надзвичайних подій	(2651)	0
3 рядка 260 графа 5	вартість основних засобів, придбаних за рахунок цільового фінансування	(266)	0
	Вартість основних засобів, що взяті в операційну оренду	(267)	0
3 рядка 260 графа 15	знос основних засобів, щодо яких існують обмеження права власності	(268)	0
3 рядка 105 графа 14	вартість інвестиційної нерухомості, оціненої за справедливою вартістю	(269)	0

III. Капітальні інвестиції

Найменування показника	Код рядка	За рік	На кінець року
1	2	3	4
Капітальне будівництво	280	0	0
Придбання (виготовлення) основних засобів	290	0	0
Придбання (виготовлення) інших необоротних матеріальних активів	300	0	0
Придбання (створення) нематеріальних активів	310	0	0
Придбання (виращування) довгострокових біологічних активів	320	0	0
Інші	330	0	0
Разом	340	0	0

З рядка 340 графа 3

капітальні інвестиції в інвестиційну нерухомість (341) 0

фінансові витрати, включені до капітальних інвестицій (342) 0

IV. Фінансові інвестиції

Найменування показника	Код рядка	За рік	На кінець року	
			довгострокові	поточні
1	2	3	4	5
А. Фінансові інвестиції за методом участі в капіталі в:				
асоційовані підприємства	350	0	0	0
дочірні підприємства	360	0	0	0
спільну діяльність	370	0	0	0
Б. Інші фінансові інвестиції в:				
частки і паї у статутному капіталі інших підприємств	380	0	0	0
акції	390	0	0	0
облігації	400	0	0	0
інші	410	0	0	0
Разом (розд. А + розд. Б)	420	0	0	0

З рядка 1035 графа 4 Балансу (Звіту про фінансовий стан)

Інші довгострокові фінансові інвестиції відображені:

за собівартістю (421) 0

за справедливою вартістю (422) 0

за амортизованою собівартістю (423) 0

З рядка 1160 гр. 4 Балансу (Звіту про фінансовий стан)

Поточні фінансові інвестиції відображені:

за собівартістю (424) 0

за справедливою вартістю (425) 0

за амортизованою собівартістю (426) 0

V. Доходи і витрати

Найменування показника	Код рядка	Доходи	Витрати
1	2	3	4
А. Інші операційні доходи і витрати			
Операційна оренда активів	440	0	0
Операційна курсова різниця	450	0	0
Реалізація інших оборотних активів	460	0	0
Штрафи, пені, неустойки	470	0	0
Утримання об'єктів житлово-комунального і соціально-культурного призначення	480	0	0
Інші операційні доходи і витрати	490	1716	954
у тому числі:			
відрахування до резерву сумнівних боргів	491	X	0
непродуктивні витрати і втрати	492	X	0
Б. Доходи і втрати від участі в капіталі за інвестиціями в:			
асоційовані підприємства	500	0	0
дочірні підприємства	510	0	0
спільну діяльність	520	0	0
В. Інші фінансові доходи і витрати			
Дивіденди	530	0	X
Проценти	540	X	0
Фінансова оренда активів	550	0	0
Інші фінансові доходи і витрати	560	0	0
Г. Інші доходи і витрати			
Реалізація фінансових інвестицій	570	0	0
Доходи від об'єднання підприємств	580	0	0
Результат оцінки корисності	590	0	0
Неопераційна курсова різниця	600	0	0
Безоплатно одержані активи	610	0	X
Списання необоротних активів	620	X	0
Інші доходи і витрати	630	0	0

Товарообмінні (бартерні) операції з продукцією (товарами, роботами, послугами) (631) 0

Частка доходу від реалізації продукції (товарів, робіт, послуг) за товарообмінними (бартерними) контрактами з пов'язаними сторонами (632) 0

З рядків 540 - 560 графа 4 фінансові витрати, уключені до собівартості активів (633) 0

VI. Грошові кошти

Найменування показника	Код рядка	На кінець року
1	2	3
Готівка	640	0
Поточний рахунок у банку	650	706
Інші рахунки в банку (акредитиви, чекові книжки)	660	0
Грошові кошти в дорозі	670	0
Еквіваленти грошових коштів	680	0
Разом	690	706

З рядка 1090 гр. 4 Балансу (Звіту про
фінансовий стан)

Грошові кошти, використання яких обмежено

(691) 0 _____

VII. Забезпечення і резерви

Види забезпечень і резервів	Код рядка	Залишок на початок року	Збільшення за звітний рік		Використано у звітному році	Сторновано невикористану суму у звітному році	Сума очікуваного відшкодування витрат іншою стороною, що врахована при оцінці забезпечення	Залишкі кінця року
			нараховано (створено)	додаткові відрахування				
1	2	3	4	5	6	7	8	9
Забезпечення на виплату відпусток працівникам	710	0	0	0	0	0	0	0
Забезпечення наступних витрат на додаткове пенсійне забезпечення	720	0	0	0	0	0	0	0
Забезпечення наступних витрат на виконання гарантійних зобов'язань	730	0	0	0	0	0	0	0
Забезпечення наступних витрат на реструктуризацію	740	0	0	0	0	0	0	0
Забезпечення наступних витрат на виконання зобов'язань щодо обтяжливих контрактів	750	0	0	0	0	0	0	0
	760	42	0	0	0	0	0	42
	770	0	0	0	0	0	0	0
Резерв сумнівних боргів	775	0	0	0	0	0	0	0
Разом	780	42	0	0	0	0	0	42

VIII. Запаси

Найменування показника	Код рядка	Балансова вартість на кінець року	Переоцінка за рік	
			збільшення чистої вартості реалізації*	уцінка
1	2	3	4	5
Сировина і матеріали	800	181	0	0
Купівельні напівфабрикати та комплектуючі вироби	810	0	0	0
Паливо	820	0	0	0
Тара і тарні матеріали	830	0	0	0
Будівельні матеріали	840	0	0	0
Запасні частини	850	0	0	0
Матеріали сільськогосподарського призначення	860	0	0	0
Поточні біологічні активи	870	0	0	0
Малоцінні та швидкозношувані предмети	880	0	0	0
Незавершене виробництво	890	0	0	0
Готова продукція	900	0	0	0
Товари	910	0	0	0
Разом	920	181	0	0

3 рядка 920 графа 3	Балансова вартість запасів: відображених за чистою вартістю реалізації	(921)	0
	переданих у переробку	(922)	0
	оформлених в заставу	(923)	0
	переданих на комісію	(924)	0
	Активи на відповідальному зберіганні (позабалансовий рахунок 02)	(925)	0
3 рядка 1200 графа 4 Балансу (Звіту про фінансовий стан)	Балансу запаси, призначені для продажу	(926)	0

* визначається за п. 28 Положення (стандарту) бухгалтерського обліку 9 "Запаси".

IX. Дебіторська заборгованість

Найменування показника	Код рядка	Всього на кінець року	у т. ч. за строками непогашення		
			до 12 місяців	від 12 до 18 місяців	від 18 до 36 місяців
1	2	3	4	5	6
Дебіторська заборгованість за товари, роботи, послуги	940	863	0	0	0
Інша поточна дебіторська заборгованість	950	0	0	0	0

Списано у звітному році безнадійної дебіторської заборгованості (951) 0

Із рядків 940 і 950 графа 3 заборгованість з пов'язаними сторонами (952) 0

X. Нестачі і втрати від псування цінностей

Найменування показника	Код рядка	Сума
1	2	3
Виявлено (списано) за рік нестачі і втрат	960	0
Визнано заборгованістю винних осіб у звітному році	970	0
Сума нестачі і втрат, остаточне рішення щодо винуватців за якими на кінець року не прийнято (позабалансовий рахунок 072)	980	0

XI. Будівельні контракти

Найменування показника	Код рядка	Сума
1	2	3
Дохід за будівельними контрактами за звітний рік	1110	0
Заборгованість на кінець звітного року:		
валова замовників	1120	0
валова замовникам	1130	0
з авансів отриманих	1140	0
Сума затриманих коштів на кінець року	1150	0
Вартість виконаних субпідрядниками робіт за незавершеними будівельними контрактами	1160	0

XII. Податок на прибуток

Найменування показника	Код рядка	Сума
1	2	3
Поточний податок на прибуток	1210	0
Відстрочені податкові активи:		
на початок звітного року	1220	0
на кінець звітного року	1225	0
Відстрочені податкові зобов'язання:		
на початок звітного року	1230	0
на кінець звітного року	1235	0
Включено до Звіту про фінансові результати - усього	1240	0
у тому числі:		
поточний податок на прибуток	1241	0
зменшення (збільшення) відстрочених податкових активів	1242	0
збільшення (зменшення) відстрочених податкових зобов'язань	1243	0
Відображено у складі власного капіталу - усього	1250	0
у тому числі:		
поточний податок на прибуток	1251	0
зменшення (збільшення) відстрочених податкових активів	1252	0
збільшення (зменшення) відстрочених податкових зобов'язань	1253	0

XIII. Використання амортизаційних відрахувань

Найменування показника	Код рядка	Сума
1	2	3
Нараховано за звітний рік	1300	0
Використано за рік - усього	1310	0
в тому числі на:		
будівництво об'єктів	1311	0
придбання (виготовлення) та поліпшення основних засобів	1312	0
з них машини та обладнання	1313	0
придбання (створення) нематеріальних активів	1314	0
погашення отриманих на капітальні інвестиції позик	1315	0
	1316	0
	1317	0

XIV. Біологічні активи

Групи біологічних активів	Код рядка	Обліковуються за первісною вартістю										Обліковуються за справедливою вартістю				
		залишок на початок року		надійшло за рік	вибуло за рік		нараховано амортизації за рік	втрати від зменшення корисності	вигоди від відновлення корисності	залишок на кінець року		залишок на початок року	надійшло за рік	зміни вартості за рік	вибуло за рік	залишок на кінець року
		первісна вартість	накопичена амортизація		первісна вартість	накопичена амортизація				первісна вартість	накопичена амортизація					
1	2	3	4	5	6	7	8	9	10	11	12	13	14	15	16	17
Довгострокові біологічні активи																
- усього																
в тому числі:	1410	0	0	0	0	0	0	0	0	0	0	0	0	0	0	0
робоча худоба	1411	0	0	0	0	0	0	0	0	0	0	0	0	0	0	0
продуктивна худоба	1412	0	0	0	0	0	0	0	0	0	0	0	0	0	0	0
багаторічні насадження	1413	0	0	0	0	0	0	0	0	0	0	0	0	0	0	0
	1414	0	0	0	0	0	0	0	0	0	0	0	0	0	0	0
інші довгострокові біологічні активи	1415	0	0	0	0	0	0	0	0	0	0	0	0	0	0	0
Поточні біологічні активи																
- усього																
в тому числі:	1420	0	X	0	0	X	X	0	0	0	X	0	0	0	0	0
тварини на вирощуванні та відгодівлі	1421	0	X	0	0	X	X	0	0	0	X	0	0	0	0	0
біологічні активи в стані біологічних перетворень	1422	0	X	0	0	X	X	0	0	0	X	0	0	0	0	0
	1423	0	X	0	0	X	X	0	0	0	X	0	0	0	0	0
інші поточні біологічні активи	1424	0	X	0	0	X	X	0	0	0	X	0	0	0	0	0
Разом	1430	0	0	0	0	0	0	0	0	0	0	0	0	0	0	0

3 рядка 1430 графа 5 і графа 14 вартість біологічних активів, придбаних за рахунок цільового фінансування (1431) 0

3 рядка 1430 графа 6 і графа 16 залишкова вартість довгострокових біологічних активів, первісна вартість поточних біологічних активів і справедлива вартість біологічних активів, утрачених унаслідок надзвичайних подій (1432) 0

3 рядка 1430 графа 11 і графа 17 балансова вартість біологічних активів, щодо яких існують передбачені законодавством обмеження права власності (1433) 0

XV. Фінансові результати від первісного визнання та реалізації сільськогосподарської продукції та додаткових біологічних активів

Найменування показника	Код рядка	Вартість первісного визнання	Витрати, пов'язані з біологічними перетвореннями	Результат від первісного визнання		Уцінка	Виручка від реалізації	Собівартість реалізації	Фінансовий результат (прибуток +, збиток -) і	
				дохід	витрати				реалізації	первісне визнання реалізації
1	2	3	4	5	6	7	8	9	10	11
Продукція та додаткові біологічні активи рослинництва										
- усього	1500	0	(0)	0	(0)	0	0	(0)	0	0
у тому числі:										
зернові і зернобобові	1510	0	(0)	0	(0)	0	0	(0)	0	0
з них:										
пшениця	1511	0	(0)	0	(0)	0	0	(0)	0	0
соя	1512	0	(0)	0	(0)	0	0	(0)	0	0
соняшник	1513	0	(0)	0	(0)	0	0	(0)	0	0
ріпак	1514	0	(0)	0	(0)	0	0	(0)	0	0
цукрові буряки (фабричні)	1515	0	(0)	0	(0)	0	0	(0)	0	0
картопля	1516	0	(0)	0	(0)	0	0	(0)	0	0
плоди (зерняткові, кісточкові)	1517	0	(0)	0	(0)	0	0	(0)	0	0
інша продукція рослинництва	1518	0	(0)	0	(0)	0	0	(0)	0	0
додаткові біологічні активи рослинництва	1519	0	(0)	0	(0)	0	0	(0)	0	0
Продукція та додаткові біологічні активи тваринництва										
- усього	1520	0	(0)	0	(0)	0	0	(0)	0	0
у тому числі:										
приріст живої маси - усього	1530	0	(0)	0	(0)	0	0	(0)	0	0
з нього:										
великої рогатої худоби	1531	0	(0)	0	(0)	0	0	(0)	0	0
свиней	1532	0	(0)	0	(0)	0	0	(0)	0	0
молоко	1533	0	(0)	0	(0)	0	0	(0)	0	0
вовна	1534	0	(0)	0	(0)	0	0	(0)	0	0
яйця	1535	0	(0)	0	(0)	0	0	(0)	0	0
інша продукція тваринництва	1536	0	(0)	0	(0)	0	0	(0)	0	0
додаткові біологічні активи тваринництва	1537	0	(0)	0	(0)	0	0	(0)	0	0
продукція рибництва	1538	0	(0)	0	(0)	0	0	(0)	0	0
	1539	0	(0)	0	(0)	0	0	(0)	0	0
Сільськогосподарська продукція та додаткові біологічні активи - разом	1540	0	(0)	0	(0)	0	0	(0)	0	0

Керівник

_____ (підпис)

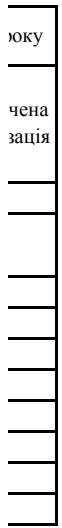
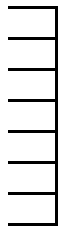
Казарінов Микола Олександрович

Головний бухгалтер

_____ (підпис)

Пашкова Вікторія Валеріївна

Г



жду

нос

19

0

0

0

0

0

0

0

0

0

0

0

0

0

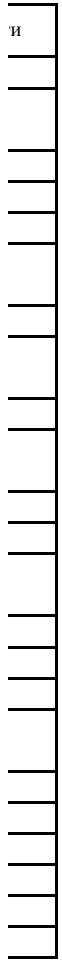
0

0

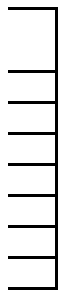
0

0

0



%



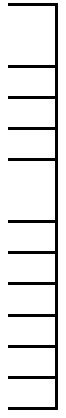
—

ж на
року

г
то 36
цв

—

—



—

шок
нець
ку

7

)

)

)

)

)

)

)

)

)

)

)

)

Г
від
ого
я та
ції