



ДЕРЖЛІКСЛУЖБА

**ДЕРЖАВНА СЛУЖБА З ЛІКАРСЬКИХ ЗАСОБІВ ТА  
КОНТРОЛЮ ЗА НАРКОТИКАМИ У ПОЛТАВСЬКІЙ ОБЛАСТІ**

вул. Української Повстанської Армії, 29, м. Полтава, 36039, тел/факс (0532) 56-20-07,  
e-mail: dls.pl@dls.gov.ua, <https://www.dls.gov.ua>, код за ЄДРПОУ 36902962

№ \_\_\_\_\_

На № \_\_\_\_\_

від \_\_\_\_\_

**Суб'єктам господарювання що  
провадять діяльність з роздрібною  
торгівлі лікарськими засобами**

Державна служба з лікарських засобів та контролю за наркотиками у Полтавській області нагадує, що у відповідності до абз. 5 п. 165 постанови КМУ від 30.11.2016 № 929 «Про затвердження Ліцензійних умов провадження господарської діяльності з виробництва лікарських засобів, оптової та роздрібною торгівлі лікарськими засобами, імпорту лікарських засобів (крім активних фармацевтичних інгредієнтів)»: Ліцензіат, який провадить діяльність з роздрібною торгівлі лікарськими засобами забезпечує створення необхідних умов для вільного доступу осіб з інвалідністю та інших маломобільних груп населення до приміщень відповідно до державних будівельних норм, правил і стандартів, що документально підтверджується фахівцем з питань технічного обстеження будівель та споруд, який має кваліфікаційний сертифікат.

Дані норми, стандарти і правила викладені в ДБН В.2.2-40:2018 зі зміною №1 «Інклюзивність будівель і споруд. Основні положення.» (далі - ДБН В.2.2-40:2018). Зокрема **п 6.1. та п 8.4. ДБН В.2.2-40:2018** встановлено що:

На шляхах руху МГН\* не можна застосовувати двері, які гойдаються на завісах, обертові двері. У разі необхідності їх встановлення вони повинні бути продубльовані дверима для користування МГН та позначені піктограмою Міжнародного символу доступності.

Двері для користування МГН бажано проектувати з автоматичним відчиненням (на фотоелементах) або з примусовим відчиненням через вимикач. Вимикач встановлюється поруч з дверима на доступному для осіб у кріслах колісних місці на висоті 0,75–0,80 м і 0,30 м (для відчинення дверей ногою, милицею або тростиною його слід розташовувати заввишки 0,30 м). Діаметр кнопки-вимикача 0,15 м.

Слід застосовувати двері на завісах одnobічної дії з фіксаторами у положеннях «відчинено» і «зачинено», а також використовувати двері, що забезпечують затримку автоматичного зачинення дверей тривалістю не менше ніж 5 с.


У полотнах зовнішніх дверей рекомендується передбачати оглядові панелі, заповнені прозорим і протиударним матеріалом. Нижня частина скляних дверей повинна бути захищена протиударною смугою.



**Ширина провіту** дверей приміщень має бути **не менше ніж 0,9 м**. При глибині відкритого прорізу більше ніж 1,0 м ширину прорізу слід приймати по ширині комунікаційного проходу, але не менше ніж 1,2 м.

У двостулкових дверях одне робоче полотно повинно мати ширину не менше 0,9 м.

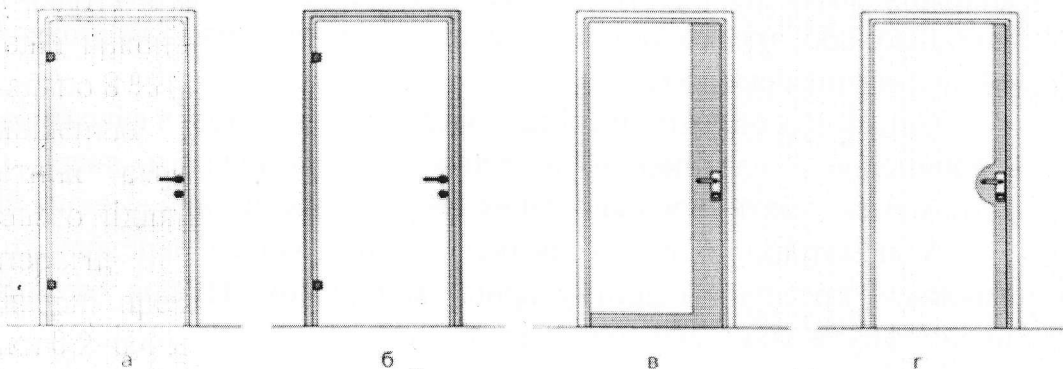
#### СХЕМА ОБЛАШТУВАННЯ ДВЕРНОГО ПРОРІЗУ



Вхідні двері необхідно проектувати без порогів. За необхідності влаштування порогів висота кожного елемента порога не повинна перевищувати 0,02 м. При цьому слід виконувати скоси/пандус не більше ніж 0,3 м у довжину і укладом максимально 8 % (1:12). Усі пороги повинні бути контрастно виділені.

Виділенню контрастним кольором або нанесення попереджувальних контрастних смуг відбувається за відсутності природного (стандартного) кольорового підлягають:

- пороги;
- дверні прорізи. Нижня частина дверей — смуга по всій ширині дверей заввишки 0,2–0,4 м. Дверний косяк — смуга по всій висоті дверей завширшки 0,05–0,1 м;
- інші перешкоди, шляхи руху (колони, відкриті прорізи, обмежувачі руху транспорту, інформаційні стояки, елементи обладнання для придбання/отримання товарів, інформації чи послуг, декоративні конструкції, навісні перешкоди, стелі).

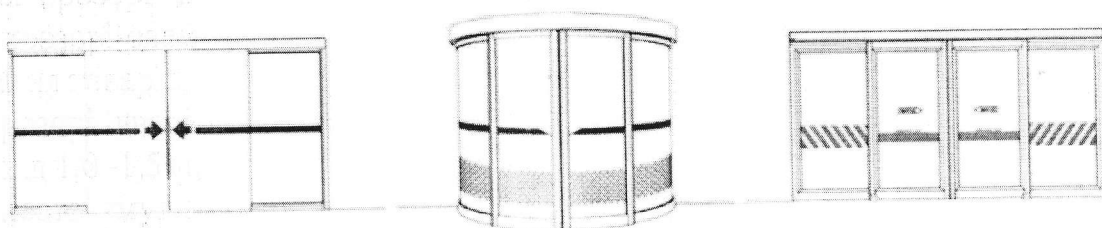


Приклади маркування дверних прорізів  
а, б – окремих елементів і деталей (дверні ручки, петлі); в, г – полотна дверей по горизонталі і вертикалі

Усі прозорі чи скляні конструкції, які розташовані на шляхах руху МГН, а також прозорі елементи об'єктів, де відбувається отримання інформації та послуг, придбання товарів, повинні мати контрастне маркування.

Прозорі двері облаштовуються попереджувальною контрастною смугою на висоті від 1,0–1,5 м, із шириною смуги, що ідентична ширині дверного прорізу.

Висота смуги повинна бути не менше ніж 0,1 м. Додатково прозорі дверні прорізи повинні бути облаштовані текстовою табличкою вхід/вихід, виконаною збільшеним шрифтом та з контрастним співвідношенням кольорів. Якщо разом із прозорими дверима на об'єкті є прозорий фасад, прозорі двері додатково маркуються по периметру (краю) дверного прорізу з шириною смуги від 0,1 м. Маркування прозорого фасаду є обов'язковим. Якщо на об'єкті використовують обертові прозорі двері, на стіну, уздовж якої відбувається рух, наносять контрастну смугу по всій довжині руху заввишки не менше ніж 0,1 м.



Приклади контрастного маркування прозорих дверей

Кольором слід маркувати:

- прозорі стіни, турнікети, інші елементи інтер'єру, обладнання чи меблі (столи, шафи, стільці, лави), що розміщені на шляхах руху, елементи обладнання для придбання/отримання товарів, інформації чи послуг, стійки, полички;
- прозорі елементи конструкцій або об'єктів, де можна отримати інформацію щодо придбання товарів чи послуг (операційні вікна в банках, пошті; каси, довідкові бюро чи бюро перепусток) маркуються так, що контрастна смуга влаштовується по всьому периметру (по ширині) зони, де відбувається передача грошей, документів, товарів заввишки 0,01–0,02 м.

Якщо верхня частина відповідного об'єкта розміщена на висоті до двох метрів, на неї також наносять попереджувальну контрастну смугу. У разі розташування операційного вікна на рівні скляного фасаду попереджувальну смугу наносять по периметру вікна.

Начальник

Наталія АНДРІЄНКО

Наталія МОСКАЛЕНКО, 0532-56-20-07

МГН\* - мало мобільна група населення